

- 1** - vytíčte si hranice pozemku
- vyčistite si terén v trase oplotenia
- - osová vzdialenosť medzi stĺpkami doporučená 2,5 m

Upozornenie:

pri použití podhrabových dosiek zvoliť vhodnú vzdialenosť podľa rozmeru podhrabovej dosky

- - doporučená vzdialenosť medzi vzperovými stĺpkami 25 m

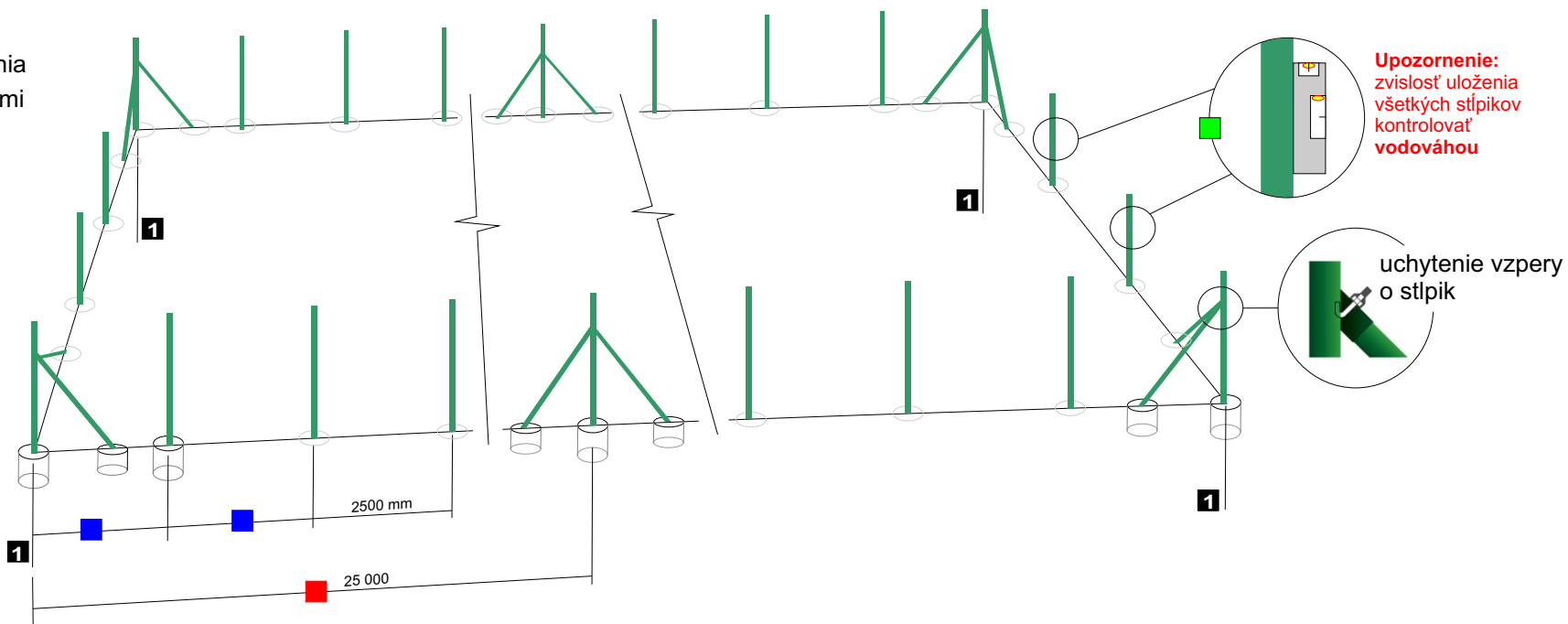
Upozornenie:

- vzera resp. dvojvzpera musí byť umiestnená pri každej zmene smeru trasy oplotenia, ako aj výškových zlomov oplotenia


- - stĺpiky vždy vo zvislej polohe kontrolovanej vodováhou

Upozornenie:

- podhrabová doska = vyšší stĺpik
- terén so sklonom >5% stúpania/klesania si vyžaduje zmenu výšky stĺpikov



profilovaný stĺpik D-48 / ZnPVC RAL 6005



plotová vzpera D-38 / ZnPVC

zvárané pletivo MEDIUM, MEDIUM ANTRACIT HEAVY, SUPER (PVC RAL 6005)

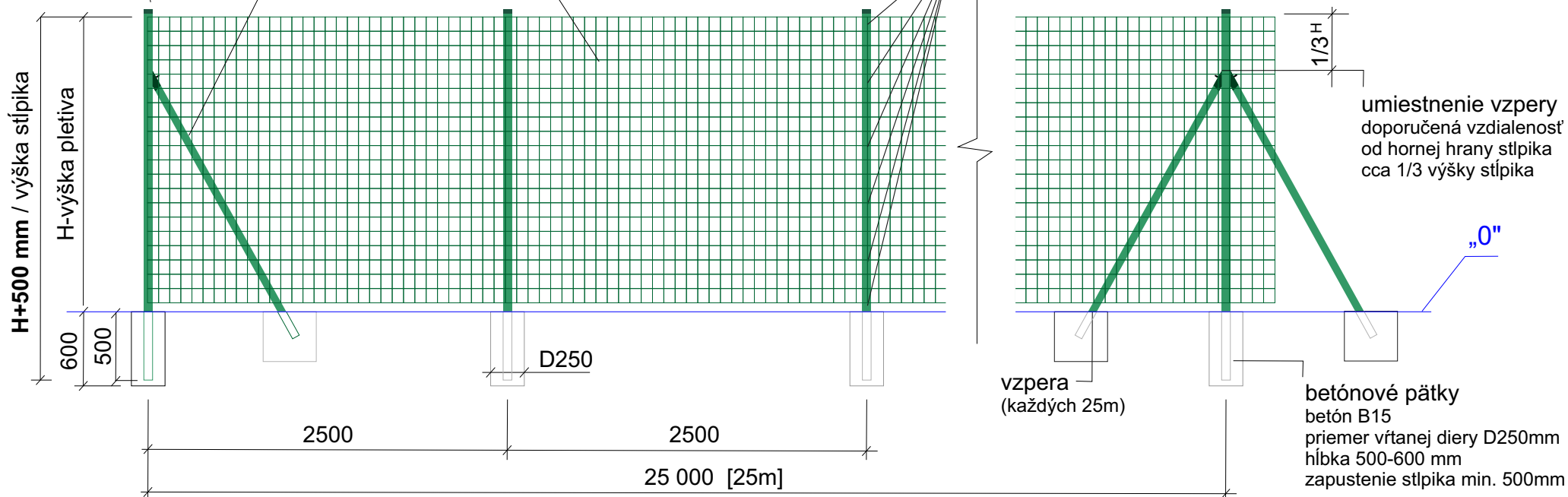


montážne spony INOX Clip



pre uchytenie pletiva o každý stĺpik

napnutie pletiva - krepovacími kliešťami



umiestnenie vzpery doporučená vzdialenosť od hornej hrany stĺpika cca 1/3 výšky stĺpika

betónové pätky
betón B15
priemer vŕtanej diery D250mm
hĺbka 500-600 mm
zapustenie stĺpika min. 500mm